

2012 春期講習会 3/24(土) ~ 4/1(日) ふなばし美術学院



油画科



日本画科



デザイン・工芸科



メディアアート科



建築科



美術総合受験科



基礎科



学科



春から始める受験対策！前期と後期で2つの科を経験できます！

3/24[土] ~ 4/1[日]

芸大・美大への合格を果たすためには、この春のスタートダッシュが大変重要です。ふな美の春期講習会では最新の入試情報を基に、初心者から経験者まで一人一人の力量に合わせた、密度の濃いきめ細やかな指導が展開されます。

短い期間ですが、前後期の2期制となっていますので期間の重複しない2つの科を経験することも可能です。これから一年間の受験勉強に取り組む意欲と情熱を思いっきり発揮してください。きっと自信と希望に溢れた大きな一歩を踏み出せるでしょう。

2012春期講習 科別日程一覧

前期	3/24 土	OA 前期 油画科コース	JA 前期 日本画科コース	DA デザイン・工芸科 総合コース	DB デザイン・工芸科 前期コース	MA 前後期コース	AA 前後期コース	SA 前後期コース	BA 前期基礎科コース	BJ 基礎科 中学生コース	LA 学科夜間コース
	25 日										
	26 月										
	27 火										
	28 水			休講		休講	休講	休講		休講	休講
後期	29 木	OA 後期 油画科コース	JA 後期 日本画科コース		DB デザイン・工芸科 後期コース	MB アメテイトリア 後期コース	AB 後期建築科コース	SB 後期美術総合 後期コース	BA 後期基礎科コース		
	30 金										
	31 土										
	4/1 日										

コースの取り方 [昼と夜間授業、前期と後期、このような組み合わせも可能です]

- 例1 新高3生でデザイン・工芸科！勉強のコツもつかみたい！
デザイン・工芸科基礎コース 前期 + 後期 連続受講割引対象 + 学科夜間コース
- 例2 油画と日本画、どんな違いがあるの？
前期 日本画科コース + 後期 油画科コース 連続受講割引対象
- 例3 初めてなのでやりきれるか心配...
前期 基礎科コース + 前期中に 後期 基礎科コース 追加申し込み可能！ 連続受講割引対象

講習会を充実させる様々な催事

受験相談面接 (各科ともカリキュラムと並行して随時行います)

各大学ごとに特色を見せる美術大学で、どこがあなたに適するか、進学志望校の入試のポイントはどこにあるのか、センター試験は何点ぐらい必要かなど、具体的に受験相談を行います。高校の美術部や研究所、自宅等で描いた作品を持参して担当の先生と話し合しましょう。



保護者相談面接 (要予約)

芸大・美大の各専攻科の内容や入試の状況、そして受験対策など、保護者の方々の気になることに詳しくお答え致します。ご都合の良い日時を選び、予め連絡の上、ご来校下さい。

合格者作品展示

2012年度入試に合格した人達が制作した作品を展示します。来春の合格を目指す人達の確かな指針にはずです。



合格実績 — 2011年度入試 —

東京芸術大学

6名 油画科2名
日本画科2名 デザイン・工芸科1名 建築科1名

武蔵野美術大学 71名 現役合格 42名 千葉大・筑波大等

多摩美術大学 50名 現役合格 24名 19名 国公立大学

東京造形大学 38名 現役合格 18名 その他

女子美術大学 43名 現役合格 29名 57名 美術系大学・短期大学・専門学校等

合格者総数 **284**名 現役合格者 **160**名

油画科

個々の力を「効果的に」「魅力的に」育てます。

この春初めて油画を学ぶ人も、経験のある人も、意欲的にデッサンや油画に取り組みたいという姿勢には変わりはないでしょう。短い期間ですが、スタート時期として効果的に、個々の力に応じた実習ができるカリキュラムになっています。もちろん、初心者には道具についての説明から基礎をしっかり身につけられるように、また経験者もより充実した力がつけられるように、配慮されています。元気に積極的に制作してください。

OA 油画科コース		9:00～16:00	17:00～19:00
前期	3/24 土	【オリエンテーション】 石膏デッサン [木炭紙大画用紙/鉛筆] or [木炭紙/木炭] (15:00～講評)	LA 学科夜間コース
	25 日		
	26 月	静物油彩 [F15号キャンバス/油彩]	学科
	27 火	(15:00～講評)	学科
	28 水	休講日	
後期	29 木	【オリエンテーション】 静物デッサン [木炭紙大画用紙/鉛筆] or [木炭紙/木炭] (15:00～講評)	学科
	30 金		学科
	31 土	人物油彩 [F15号キャンバス/油彩]	学科
	4/1 日	(15:00～講評)	学科

※カリキュラム・講評時間等、変更する場合があります。ご了承下さい。

用意するもの

- スケッチブック ●カルトン ●木炭紙大画用紙・木炭紙 ●F15号キャンバス
 - クリップ●フキサチーフ ●消し具 ●油彩用具一式 ●木炭・鉛筆等素描用具一式
- ※油彩絵具は24色以上、筆は15本以上が望ましい。



自画像構成デッサン [木炭紙大画用紙/鉛筆]



静物油彩 [F15号キャンバス]

日本画科

一年先を見据えた指導でスタートダッシュ!

初心者には、鉛筆や水彩絵具など日本画科での基本的な道具を使って実技を体験することで、短期間ながら効率よく基礎の内容が把握できる内容となっています。分からないことや知りたいことがある時は、経験豊富な講師陣がやさしく応えていきます。経験者にもこれからの一年間を見据えた計画や問題点を分析して、良いスタートが切れるように丁寧に指導します。前後期連続受講した場合も一段とステップアップできるカリキュラムとなっています。

JA 日本画科コース		9:00～16:00	17:00～19:00
前期	3/24 土	【オリエンテーション】 石膏デッサン [P20白象紙/鉛筆]	LA 学科夜間コース
	25 日	(15:00～講評)	
	26 月	静物着彩 [P20白象紙/鉛筆/水彩絵具]	学科
	27 火	(15:00～講評)	学科
	28 水	休講日	
後期	29 木	【オリエンテーション】 [P20白象紙/鉛筆]	学科
	30 金	石膏+静物デッサン (15:00～講評)	学科
	31 土	静物着彩 [P20白象紙/鉛筆/水彩絵具]	学科
	4/1 日	(15:00～講評)	学科

※カリキュラム・講評時間等、変更する場合があります。ご了承下さい。

用意するもの

- P20パネル
- 白象紙
- 鉛筆 (6H～6B)
- 練り消しゴム
- 水張り用具一式
水張りテープ - 茶色25mm幅
刷毛 - 25号
- 透明水彩絵具 (30～60色)
- パレット (金属製のもの)
- 日本画筆
(即妙、面相、平筆 etc.)
- ぞうきん
- バケツ



静物着彩 [P20白象紙/透明水彩絵具]



石膏デッサン [木炭紙大白象紙/鉛筆]

デザイン・工芸科

コース別指導でより高いレベルへ!



デザイン・工芸科は様々なクリエイティブな分野につながっていて、芸大・美大の専攻等も多様化しています。

皆さんの夢の実現の第一歩として、有意義な勉強ができるようにコース別の指導を展開し、より効果的な勉強ができるようにカリキュラムを組んでいます。

DA デザイン工芸科 総合コース 9:00~16:00 17:00~19:00

実技経験者を対象に実践的な課題に取り組んでいきます。入試に近い課題や条件で制作することで今まで学んできた事を再検証することはとても大切です。早い段階で各自のテーマが明確になり、今後の勉強に活かすことができます。原則として前後期連続8日間受講のコースとなっています。

前後期連続	3/24 土	【オリエンテーション】 デッサン [木炭紙大画用紙/鉛筆]	LA	
	25 日	色彩構成 [B3画用紙/アクリル絵具・透明水彩]	学科夜間コース	
	26 月	立体構成 [水粘土]	学科	
	27 火		学科	
	28 水	休講日		
	29 木	【オリエンテーション】 デッサン [木炭紙大画用紙/鉛筆]	学科	
30 金	色彩構成 [木炭紙大画用紙/アクリル絵具・透明水彩]	学科		
31 土		学科		
4/1 日	立体構成 [水粘土]	学科		

※学科に不安のある方は追加受講をお勧めします。

DB デザイン工芸科 基礎コース 9:00~16:00 17:00~19:00

新高校3年生や初心者を対象としてデザイン・工芸科で学んでいくための基本的な課題に取り組んでいきます。道具の使い方や作品制作の手順はもとより、将来の夢や志望校の選択についても個別の面接などを通してきめ細かく指導をしていきます。

前期	3/24 土	【オリエンテーション】 石膏デッサン [木炭紙大画用紙/鉛筆]	LA
	25 日	(15:00~講評)	学科夜間コース
	26 月	色彩構成 [B3画用紙/アクリル絵具・透明水彩]	学科
	27 火		学科
28 水	休講日		
後期	29 木	【オリエンテーション】 構成デッサン [B3画用紙/鉛筆]	学科
	30 金	(15:00~講評)	学科
	31 土	立体構成 [水粘土]	学科
4/1 日	学科		

※カリキュラム・講評時間等、変更する場合があります。ご了承下さい。



石膏デッサン [木炭紙大画用紙/鉛筆]



立体構成 [水粘土]



色彩構成 [B3画用紙/アクリル絵具]



色彩構成 [B3画用紙/アクリル絵具]

用意するもの

- 画用ボード・画用紙・ケント紙等 ●B3・木炭紙大パネル
 - 鉛筆 (4H~4B) ●練り消しゴム ●フキサチーフ
 - 定規類 ●コンパス ●粘土用ヘラ ●アクリル絵具
 - 透明水彩絵具 ●彩色用具一式 (筆・パレット・筆洗器・etc.)
- ※アクリル絵具、透明水彩絵具は24色以上が望ましい。

学科 英語も国語も ここから始める!

LA 学科夜間コース 全科受講可 17:00~19:00

新高校3年生と新屋間部生を対象に、美大・芸大受験に必要な学科の難易度や特徴を解説し、見取り図を描く講座です。英語は基礎的な構文の取り方、国語は評論文の書き方を、初学者に分りやすく講義します。また、苦手学科や苦手分野の勉強の仕方を個別に相談し、1年かけてどのように学習を積み、学力をあげていくかをレクチャーします。

3/26 月	【オリエンテーション】 美大学科の特徴と勉強方法の解説
27 火	英単語特訓
28 水	休講日
29 木	英語文法学習の方法
30 金	国語評論読解
31 土	国語評論読解
4/1 日	英語長文学習の方法




※カリキュラム・講評時間等、変更する場合があります。ご了承下さい。

可能性を広げよう! メディアアート科

ひとくちに映像といっても映画、アニメーション、写真・・・とその表現方法はいろいろ。美大受験においても学部の専攻も試験形態も多種多様です。そこで共通して求められているのは「自分の考えをどのようにして他者に伝えるか」という点です。基礎的なデッサンからスタートし、イメージデッサン・小論文・映像制作などを通して客観的に自分を見つめ、より新しい考えや表現を身につけていく喜びを感じましょう。(全6日間受講もしくは後期4日間受講の選択となります。)

MA/MB メディアアート科コース		9:00~16:00	17:00~19:00
前期	3/26 月	MA 【オリエンテーション】 石膏胸像デッサン [木炭紙大画用紙/鉛筆] (15:00~講評)	学科 LA
	27 火		夜学科
	28 水	休講日	※学科に不安のある方は、追加受講をお勧めします。
後期	29 木	【オリエンテーション】 イメージデッサン [B3画用紙/鉛筆・色鉛筆] (講評)	MB 学科
	30 金	小論文 [筆記用具] (15:00~講評)	学科
	31 土	映像制作実習	学科
	4/1 日	映像編集実習 (15:00~講評)	学科



イメージデッサン [B3画用紙/色鉛筆・鉛筆]


モチーフ (Yシャツ) + イメージデッサン [B3画用紙/鉛筆]

- ※カリキュラム・講評時間等、変更する場合があります。ご了承下さい。
- 用意するもの
- 筆記用具 ●鉛筆 (5H~5B) ●色鉛筆 (12色以上) ●練り消しゴム ●プラスチック消しゴム
 - カッターナイフ ●45cm以上の定規 ●はさみ ●糊 (スティック糊・液状糊)
 - クロッキーブック ●B3ケントボード ●B3画用紙

建築の「幅広さ」を実感してください! 建築科

芸大・美大を受験しようと思っている人はもちろん、工学系の大学を受験したい人も、建築科を受験するにあたって必要なデッサン、立体構成など実技の基礎を、道具の使い方から丁寧に指導します。また、自分の表現を人に伝えることを学びます。短い期間ですが、この春期講習会が建築科としての第一歩になります。一通りの「実技」を体験することで、一年間の受験勉強の基礎を作ると同時に、「ものを作ること」の楽しさを感じてください。高校2年生でも受講できます! (全6日間受講もしくは後期4日間受講の選択となります。)

AA/AB 建築科コース		9:00~16:00	17:00~19:00
前期	3/26 月	AA 【オリエンテーション】 石膏胸像デッサン [木炭紙大画用紙/鉛筆] (15:00~講評)	学科 LA
	27 火		夜学科
	28 水	休講日	※学科に不安のある方は、追加受講をお勧めします。
後期	29 木	【オリエンテーション】 総合表現 [B3画用紙/鉛筆・色鉛筆] (講評)	AB 学科
	30 金	総合表現 [B3画用紙/鉛筆・色鉛筆] (講評)	学科
	31 土	立体構成 [金尺・両面テープ・カッター] (講評)	学科
	4/1 日	立体構成 [金尺・両面テープ・カッター] (講評)	学科



立体構成

総合表現 [B3画用紙/鉛筆]

- ※カリキュラム・講評時間等、変更する場合があります。ご了承下さい。
- 用意するもの
- B2パネル ●画用紙 ●鉛筆 (6H~6B) ●練り消しゴム ●彩色用具一式 (詳細は講習の際)
 - 透明水彩絵具 ●フキサチーフ ●30度カッター ●金尺60cm ●ステレンのり
 - コンパス ●5mm両面テープ ●マスキングテープ ●色鉛筆 etc.

短期集中で実力をつける! 美術総合受験科

千葉大学・筑波大学・東京学芸大学等の国立大学受験をはじめ、各美術大学の推薦入試にも対応するコースです。まずはこの春に基礎的なデッサンを経験し、担当講師と面接しながら学科と実技のバランスなど様々な情報を得る機会として下さい。同じデッサンでも描く対象や画面サイズによって、描き方や進め方の違いを経験できます。(全6日間受講もしくは後期4日間受講の選択となります。)

SA/SB 美術総合受験科コース		9:00~16:00	17:00~19:00
前期	3/26 月	SA 【オリエンテーション】 石膏胸像デッサン [木炭紙大画用紙/鉛筆] (15:00~講評)	学科 LA
	27 火		夜学科
	28 水	休講日	※学科に不安のある方は、追加受講をお勧めします。
後期	29 木	【オリエンテーション】 卓上デッサン [B3画用紙/鉛筆] (講評)	SB 学科
	30 金	構成デッサン [B3画用紙/鉛筆] (講評)	学科
	31 土	静物デッサン	学科
	4/1 日	[木炭紙大画用紙/鉛筆 or 木炭紙/木炭] (15:00~講評)	学科



構成デッサン [B3画用紙/鉛筆]



卓上デッサン [B3画用紙/鉛筆]

- ※カリキュラム・講評時間等、変更する場合があります。ご了承下さい。
- 用意するもの
- 筆記用具 ●鉛筆 (5H~5B) ●プラスチック消しゴム ●練り消しゴム ●カッターナイフ ●クロッキーブック
 - B3・木炭紙大画用紙 ●B3・木炭紙大パネル

基礎科

高校生も中学生も、ここから始めよう！

美術を好きな人やこれから美術を始めたい人、美術方面の進路を考えている高校1・2年生はこの春期講習から始めてみましょう。基礎科では、全ての実技の基本となるデッサンを、経験豊かな講師が道具の使い方から優しく丁寧に指導するので、未経験の人でも安心して受講できます。また、講習会中には個人面談を行うので、今後の勉強方法や芸大・美大受験についての疑問や質問にも講師が分かりやすく答えてくれます。 ※なるべく前後期連続受講をおすすめしますが、前期受講中に後期を追加することもできます。高校の都合等で一部日程が合わない方も学院までご相談ください。

BA 基礎科コース		9:30～16:30	
前期	3/24 土	【オリエンテーション】 石膏首像デッサン [木炭紙/木炭] (15:00～講評)	ポイント 道具の使い方 構図や形の取り方
	25 日		
	26 月	石膏胸像デッサン [木炭紙大画用紙/鉛筆] or 石膏胸像デッサン [木炭紙/木炭] (15:00～講評)	ポイント スライドによる制作プロセスの解説 光の方向や立体感・空間の把握
	27 火		
28 水 休講日			
後期	29 木	【オリエンテーション】 石膏胸像デッサン [木炭紙大画用紙/鉛筆] or 石膏胸像デッサン [木炭紙/木炭] (15:00～講評)	ポイント 道具の使い方 構図や形の取り方
	30 金		
	31 土	静物デッサン [木炭紙大画用紙/鉛筆] or 静物デッサン [木炭紙/木炭] (15:00～講評)	ポイント 構図の取り方/パースについて
	4/1 日		

※カリキュラム・講評時間等、変更する場合があります。ご了承下さい。

● 講習会



完成した作品を並べて、講師に批評やアドバイスをもらう時間です。また、他の人の作品と自分の作品を比べることで、客観的な眼を養うと同時に、他の人の良いところが吸収できます。


用意するもの ●カルトン ●クリップ ●木炭 ●木炭紙 ●画用紙 ●消し具 ●ガゼ ●フキサチーフ ●クロッキーブック ●鉛筆(6H～6B) ●カッター ●木炭紙大パネル ●水張りテープ ●水張り用刷毛

※必要な用具は学院の購買にて購入できます。画材についてはオリエンテーションで詳しく説明します。
※特に初心者の方は、「初めてのデッサンセット」の購入をお勧めします。

● 個人面談



講習会中全員に行います。制作中の何気ない疑問や質問にも講師が気軽に答えてくれます。また、芸大・美大受験についての質問や疑問、今後の勉強の仕方などについてもわかりやすく指導していきます。



石膏首像デッサン [木炭紙/木炭]



静物デッサン [木炭紙/木炭]



石膏胸像デッサン [木炭紙大画用紙/鉛筆]

基礎科中学生コース

高校の美術・デザインコースを受験するという人から、きちんと絵を習うのは初めてという初心者の人まで幅広く対応します。基本となるデッサンからスタートして、絵の具を使った着色も選択することができます。講習中には個別面接も行いますので、学校や部活との両立などなんでも相談して下さい。1日3時間の授業ですが、1枚に3日間集中して描けるカリキュラムとなっています。

BJ 基礎科中学生コース		9:30～12:30
3/25 日	【オリエンテーション】	
26 月	静物デッサン [B3画用紙/鉛筆]	
27 火		講評
28 水 休講日		
29 木	選択 静物デッサン [B3画用紙/鉛筆] 静物着色 [B3画用紙/水彩絵具]	
30 金		
31 土		講評

用意するもの

●画用紙 ●消し具 ●フキサチーフ ●クロッキーブック ●鉛筆(6H～6B) ●カッター ●B3パネル ●水張りテープ ●水張り用刷毛 ●彩色用具一式(アクリル絵具 or 透明水彩絵具)

※必要な用具は学院の購買にて購入できます。
※着色についてはアクリル、透明水彩、から選択できます。画材についてはオリエンテーションで詳しく説明します。※特に初心者の方は、「初めてのデッサンセット」の購入をお勧めします。

※カリキュラム・講評時間等、変更する場合があります。ご了承下さい。

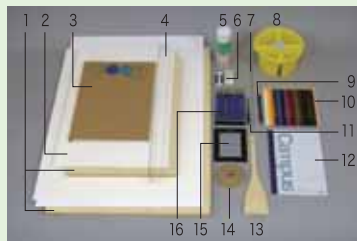


静物着色 [木炭紙大画用紙/アクリル絵具]

使用画材一覧

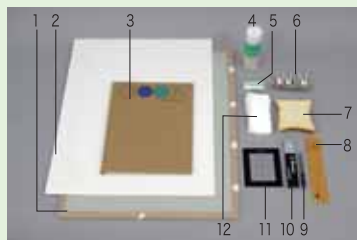
各科で使用する基本的な画材道具です。

※科、カリキュラム内容によって使用する物が異なる場合があります。



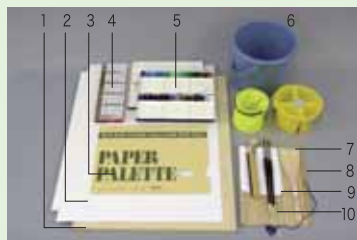
鉛筆デッサン用具

1. パネル(木炭紙大・B2・B3・P20)
2. 紙(画用紙・白象紙)
3. クロッキーブック
4. 直定規
5. フキサチーフ
6. 消し具・練り消しゴム
・プラスチック消しゴム
7. はかり棒
8. バケツ(水張り用)
9. シャープペンシル
10. 色鉛筆
11. カッター
12. ノート
13. 刷毛(水張り用)
14. 水張りテープ
15. Dスケール
16. 鉛筆(6H~6B)



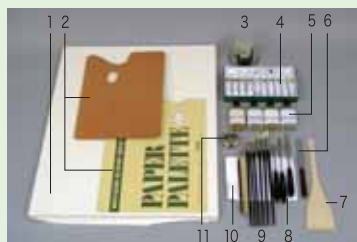
木炭デッサン用具

1. カルトン(木炭紙大)
2. 木炭紙MBM
3. クロッキーブック
4. フキサチーフ
5. 練り消しゴム
6. 目玉クリップ
7. 消しパン(食パン)
8. 芯抜き
9. カッター
10. 木炭
11. Dスケール
12. ガーゼ



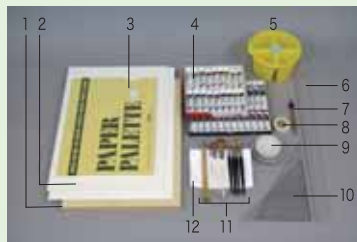
着彩用具

1. パネル(B2・B3・P20)
2. 紙(画用紙・白象紙)
3. 紙パレット
4. 透明水彩絵具
(30色以上)
5. 金属製パレット
6. バケツ
7. 刷毛
8. 筆巻き
9. 雑巾
10. 筆(則妙・面相・
彩色・平筆等)



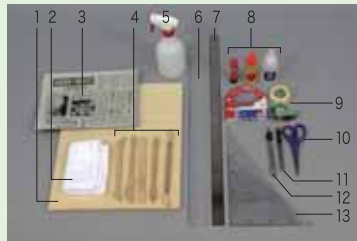
油彩用具

1. キャンバス(F15号)
2. パレット(紙製・木製)
3. 筆洗バケツ
4. 油絵具・メディウム
5. 溶き油
・テレピン・リンシード
・シッカチーフ
・ペインティングオイル 他
6. パレットナイフ
7. 刷毛
8. ペインティングナイフ
9. 筆
10. 雑巾・ウエス
11. 油壺



平面構成用具

1. パネル(木炭紙大・B3)
2. 画用紙
3. 紙パレット
4. 絵具(アクリルガッシュ
リキテックス)
5. バケツ
6. 直定規(60cm)
7. コンパス
8. マスキングテープ
9. 絵皿
10. 三角定規
11. 筆(則妙・面相・
彩色・平筆等)
12. 雑巾



立体構成用具

- ※ ○=粘土用 ◎=紙・素材用
1. 粘土板○
 2. 雑巾○
 3. 新聞紙○
 4. 粘土ヘラ○
 5. 霧吹き○
 6. 直定規◎◎
 7. 金尺(60cm)◎◎
 8. のり◎・液状・スティック
・スチレン
 9. テープ◎・両面・セロハン
・マスキング
 10. はさみ◎
 11. カッター◎◎
 12. コンパス◎
 13. 三角定規◎◎

指導スタッフ

- 学院長
鈴木 善雄 東京芸術大学絵画科油画専攻大学院修了
- 副学院長
鈴木 太一郎 武蔵野美術大学映像学科卒
- 総合主任
佐藤 孝志 東京芸術大学絵画科油画専攻大学院修了

● 油画科 OIL PAINTING

- 佐藤 孝志 東京芸術大学絵画科油画専攻大学院修了
- 子安 謙志 東京芸術大学絵画科油画専攻大学院修了
- 松田 修 東京芸術大学絵画科油画専攻大学院修了
- 大関 千里 東京芸術大学絵画科油画専攻大学院修了
- 西川 昇真 東京芸術大学絵画科油画専攻大学院在学
- 石橋 聖昂 東京芸術大学絵画科油画専攻在学

● 日本画科 JAPANESE PAINTING

- 宍道 圭 東京芸術大学絵画科日本画専攻大学院博士課程修了
- 渡邊 容子 東京芸術大学絵画科日本画専攻大学院修了
- 齋間 えり子 東京芸術大学絵画科日本画専攻大学院修了
- 見崎 彰広 東京芸術大学絵画科日本画専攻卒
- 金澤 隆 東京芸術大学絵画科日本画専攻大学院在学

● デザイン・工芸科 DESIGN & CRAFT

- 平田 創 東京芸術大学デザイン科卒
- 國井 真志 東京芸術大学工芸科大学院修了
- 田中 健 東京芸術大学工芸科卒デザイン科大学院修了
- 小原 洋美 東京芸術大学デザイン科卒
- 室 菜津子 東京芸術大学デザイン科在学
- 天野 卓明 東京芸術大学デザイン科在学
- 赤木 あずさ 東京芸術大学デザイン科在学
- 東條 彩美 東京芸術大学デザイン科在学
- 中 翔子 東京芸術大学デザイン科在学
- 三平 悠太 武蔵野美術大学視覚伝達デザイン学科在学
- 永谷 亮 多摩美術大学グラフィックデザイン学科在学
- 杉山 智之 多摩美術大学生産デザイン学科プロダクトデザイン専攻在学

● メディアアート科 MEDIA ARTS

- 川崎 昌平 東京芸術大学先端芸術表現科大学院修了
- 片山 慈子 東京芸術大学先端芸術表現科在学
- 菊地 良太 東京芸術大学先端芸術表現科在学
- 小林 奈那子 多摩美術大学造形表現学部映像演劇学科在学

● 建築科 ARCHITECTURE

- 野村 正晴 東京芸術大学建築科大学院博士課程在学
- 御幸 朋寿 東京芸術大学建築科大学院博士課程在学

● 基礎科 BASIC SECTION (中学生コース含む)

- 松本 次郎 多摩美術大学絵画学科油画専攻大学院修了
- 田中 宏枝 東京芸術大学工芸科卒
- 小林 範之 東京芸術大学絵画科日本画専攻大学院修了
- 森川 晶 東京芸術大学デザイン科在学
- 石神 雄介 東京芸術大学絵画科油画専攻在学
- 田中 裕子 東京芸術大学工芸科在学
- 大塚 美樹 東京芸術大学工芸科在学
- 金田 奈於美 多摩美術大学グラフィックデザイン学科在学

● 美術総合受験科 SUNDAY CLASS

- 松本 次郎 多摩美術大学絵画学科油画専攻大学院修了
- 森川 晶 東京芸術大学デザイン科在学
- 石神 雄介 東京芸術大学絵画科油画専攻在学

● 学科 LECTURE

- 稲本 竜太郎 千葉大学総合大学院博士課程修了
- 宇野 真美 立教大学文学部卒
- 古屋 秀基 東京大学大学院社会文化環境学専攻在学
- 宮田 沙織 東京大学大学院総合文化研究科博士課程在学

2011.12 現在

画材セット販売のご案内

これから実技を始められる方のために、
着彩用具セット(アクリル・水彩・油彩)と
デッサン用具セットを販売しています。
どうぞご利用下さい。

※セット内容は変更する場合があります。
詳しくは当学院までお問い合わせ下さい。



初めてのアクリルセット

- 紙パレット
- 絵具(リキテックス)
- 筆(則妙・面相・彩色・平筆等)



初めての水彩セット

- 紙パレット
- 透明水彩絵具
- 筆(則妙・面相・彩色・平筆等)



初めての油彩セット

- 紙パレット
- 油絵具
- 筆(丸筆・平筆等)
- オイル各種
- ペインティングナイフ



初めてのデッサンセット

- クロッキーブック
- フキサチーフ
- 練り消しゴム
- はかり棒
- Dスケール
- 鉛筆(6H~6B)
- 木炭 芯抜き
- 目玉クリップ
- カッター ガーゼ

2012年度 春期講習会募集要項

希望コースの入会金・受講料をよくお確かめのうえ、下記手順にてお申し込みください。

期間 : 2012年3月24日(土)～4月1日(日)
(メディアアート科・建築科・学科は3月26日～4月1日)

受付開始 : 2012年2月1日(水)

最終締切 : 各科授業開始3日前

受付時間 : AM9:00～PM8:00(平日)
AM9:30～PM4:30(日曜・祝祭日)

申込方法

窓口申込の場合

申込書と学費(現金又は振込控え)を提出してください。

郵送申込の場合

申込書と学費(現金又は振込控え)を郵送してください。

【学費振込口座】 ※受講生本人名義での振込をお願い致します。

振込先口座名: ふなばし美術学院 鈴木善雄
(フナバシビジュツガクイン スズキヨシオ)

指定銀行: みずほ銀行 船橋支店(普通) 1013490
京葉銀行 船橋支店(普通) 3957121

※銀行などで現金振込時に、本人確認書類が必要になる場合があります。
詳しくはご利用の金融機関にお問い合わせください。

受付場所/送付先 〒273-0003船橋市宮本2-3-1
ふなばし美術学院 宮本第一校舎 tel 047-422-6870

手続き終了後、会員証をお渡し(または郵送)します。

注意事項

- 学費振込後は3日以内にお申し込み下さい。
- 入講は随時受付ておりますが、定員になり次第締め切らせていただきますのでお早めにお申し込み下さい。
- 交通機関の規定により、本講習会のみ通学定期券・学割は利用できません。

個人情報の保護に関して

本学院では、申込書に記入いただいた個人情報は厳重に管理・取扱いを行い、下記の利用目的以外では一切使用致しません。又、取扱いを外部に委託することも致しません。
【利用目的】 授業に関わる情報や通知などの連絡、送付・本人と特定されない方式での統計資料の作成。

学費

科名	コース	日程・日数・時間	入会金	受講料
OA	油画科コース 前期	3/24～27 4日間 9:00～16:00	¥5,000	¥20,000 前後期連続受講
	油画科コース 後期	3/29～4/1 4日間 9:00～16:00		¥20,000 ¥35,000
JA	日本画科コース 前期	3/24～27 4日間 9:00～16:00		¥20,000 前後期連続受講
	日本画科コース 後期	3/29～4/1 4日間 9:00～16:00		¥20,000 ¥35,000
DA	デザイン・工芸科総合コース	3/24～4/1 8日間 9:00～16:00		¥35,000
DB	デザイン・工芸科基礎コース 前期	3/24～27 4日間 9:00～16:00		¥20,000 前後期連続受講
	デザイン・工芸科基礎コース 後期	3/29～4/1 4日間 9:00～16:00		¥20,000 ¥35,000
MA	メディア 前後期	3/26～4/1 6日間 9:00～16:00		¥30,000
MB	アート科コース 後期	3/29～4/1 4日間 9:00～16:00		¥20,000
AA	建築科コース 前後期	3/26～4/1 6日間 9:00～16:00		¥30,000
AB	建築科コース 後期	3/29～4/1 4日間 9:00～16:00		¥20,000
SA	美術総合 前後期	3/26～4/1 6日間 9:00～16:00		¥30,000
SB	受験科コース 後期	3/29～4/1 4日間 9:00～16:00		¥20,000
BA	基礎科コース 前期	3/24～27 4日間 9:30～16:30		¥18,000 前後期連続受講
	基礎科コース 後期	3/29～4/1 4日間 9:30～16:30		¥18,000 ¥30,000
BJ	基礎科中学生コース	3/25～31 6日間 9:30～12:30		¥15,000
LA	学科夜間コース	3/26～4/1 6日間 17:00～19:00	¥10,000	

※2011年度本学院生は受講料の割引があります。

特典

高校の美術担当又は担任の先生からの推薦書をお持ちの方
(申込の際、推薦書を提出して下さい)

本学院の講習会(夏期・冬期・体験講習等)を受講された方

2011年度本学院に在籍された方

入会金
(5000円)が
免除されます。

宿泊施設のご案内

遠隔地から講習会を受講する方に宿泊施設を紹介しています。
食事付きの『学生会館』や、家具付きの部屋等も用意できますので、詳しくは当学院事務までご相談ください。
※部屋が満室でご利用できない場合もあります。



まずは
始めてみよう!

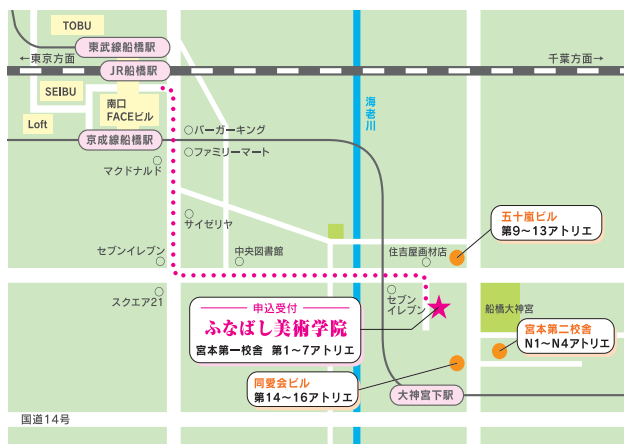
土曜体験講習
2/11(土) 13:30～16:30

入試説明会
3/20(祝) 13:00～+個人面談

一日体験講習
3/18(日) 9:30～16:30

参加費無料・用具不要

現役高校生を中心に芸大・美大受験に興味のある方を対象に、全ての基本であるデッサンの体験と受験相談を無料で実施します。
ふな美の春期講習会を受講してみようという方や、新年度入学を希望している方にも配慮した講習会ですので、お気軽に参加してください。
○画材、用具は全て本学院で用意します。○同時に保護者対象の個別受験相談も行います。※詳しくは別紙案内書をご覧ください。



●JR総武線船橋駅南口・東武野田線船橋駅・京成線船橋駅より徒歩15分 ●京成線大神宮下駅より徒歩5分

2012新年度生募集 4月7日[土]始業!

油画科 日本画科 デザイン・工芸科 メディアアート科 建築科
美術総合受験科 基礎科 基礎科中学生コース 通信教育課程 学科

2012年度 特待生募集

成績優秀で情熱にあふれ経済的に困難な受験生を対象に
授業料の全額または一部が免除される制度です。
※詳しくは当学院事務までお問い合わせください。

ふなばし美術学院

www.funabi.ac.jp

〒273-0003 千葉県船橋市宮本 2-3-1
TEL 047-422-6870 FAX 047-425-0499



2012年度 ふなばし美術学院
春期講習会申込書

受講番号

●太枠線内のみ記入して下さい。

ふりがな		男・女	写真 3cm×4cm
氏名			
生年月日	昭和・平成 年 月 日生(才)		
在・卒学校名 (2012年3月現在)	立 校 □第 学年 □ (浪)		
本人住所 (講習会時の住所)	TEL ()		
E-mail	@		
保証人住所	TEL ()		
保証人氏名	(印) ※必ず捺印して下さい。		
本科在籍及び 講習会参加経験	<input type="checkbox"/> 2011年度 本科在籍 (科) <input type="checkbox"/> 2010年度 本科在籍 (科) <input type="checkbox"/> 講習会受講 (年度 <input type="checkbox"/> 春 <input type="checkbox"/> 夏 <input type="checkbox"/> 冬 <input type="checkbox"/> 入試直前) <input type="checkbox"/> 体験講習受講		

受講コース 受講するコース・期間の □にチェックを入れて 下さい。	前期	後期	コース	前後期	後期のみ	コース
	<input type="checkbox"/>	<input type="checkbox"/>	OA	油画科コース	<input type="checkbox"/> MA	<input type="checkbox"/> MB
<input type="checkbox"/>	<input type="checkbox"/>	JA	日本画科コース	<input type="checkbox"/> AA	<input type="checkbox"/> AB	建築科コース
<input type="checkbox"/>		DA	デザイン・工芸科 総合コース	<input type="checkbox"/> SA	<input type="checkbox"/> SB	美術総合受験科コース
<input type="checkbox"/>	<input type="checkbox"/>	DB	デザイン・工芸科 基礎コース	<input type="checkbox"/> LA		学科夜間コース
<input type="checkbox"/>	<input type="checkbox"/>	BA	基礎科コース	<input type="checkbox"/> BJ		基礎科 中学生コース

志望大学	大学名		専攻科名	
	1		3	
	2		4	
実技経験	<input type="checkbox"/> 他研究所等に通っている (研究所名) <input type="checkbox"/> 高校の美術クラブ <input type="checkbox"/> これから始める			
	【今まで制作した作品数】 ●デッサン ()枚 ●水彩 ()枚 ●油 彩 ()枚 ●平面構成 ()枚 ●立体構成 ()枚 ●塑 造 ()体			
生活環境	<input type="checkbox"/> クラブ活動 部 週()日 <input type="checkbox"/> アルバイト 週()日			
学 科	国 語 () 英 語 ()		※偏差値又はテストの点数を記入して下さい。	
体 調	<input type="checkbox"/> 良 好 <input type="checkbox"/> 病 弱		視 力	右 () 左 ()
備 考				

事務使用欄

<input type="checkbox"/> 推薦	<input type="checkbox"/> 学院	<input type="checkbox"/> 現金	¥	納入日	領収印	担当
<input type="checkbox"/> 講習	<input type="checkbox"/> 元学	<input type="checkbox"/> 書留				
<input type="checkbox"/> 新入		<input type="checkbox"/> K B <input type="checkbox"/> M B				

1
2
3
4
5
6

下記の者は本学院春期講習会の会員であることを証明する。

氏名

平成 年 月 日 No. _____

領収書となりますので、
紛失しないよう
期間中は携帯して下さい。

2012 春期講習会
ふなばし美術学院

納入

前期	後期	コース	前後期	後期のみ	コース
<input type="checkbox"/>	<input type="checkbox"/>	OA 油画科コース	<input type="checkbox"/> MA	<input type="checkbox"/> MB	メディアアート科コース
<input type="checkbox"/>	<input type="checkbox"/>	JA 日本画科コース	<input type="checkbox"/> AA	<input type="checkbox"/> AB	建築科コース
<input type="checkbox"/>		DA デザイン・工芸科 総合コース	<input type="checkbox"/> SA	<input type="checkbox"/> SB	美術総合受験科コース
<input type="checkbox"/>	<input type="checkbox"/>	DB デザイン・工芸科 基礎コース	<input type="checkbox"/> LA		学科夜間コース
<input type="checkbox"/>	<input type="checkbox"/>	BA 基礎科コース	<input type="checkbox"/> BJ		基礎科 中学生コース

当学院では、推薦制度を実施致しております。先生から推薦を受けた学生の日常の実技状況を把握し、個人の進度に則した綿密な指導を心がけております。

つきましては、下記の「推薦書」にご記入いただければ幸いです。

学院長 鈴木 善雄

この制度の特典として、推薦を受けた学生には、講習会受講時に**入会金を免除**とさせていただきます。なお、高校卒業生や美術研究所などで勉強されている受験生も、この制度を利用できます。先生からのご推薦は、何人でも結構です。

推薦書

ふなばし美術学院 学院長殿

下記の者は、貴学院への講習会受講を希望しておりますので、ここに推薦致します。

生徒氏名

2012年度講習会

科

コース

出身(または在学)学校名

立

校

年在学中(

年卒業)

本人の志望大学・高校 第1志望

第2志望

受講希望者の現在までの実技勉強状況、本学院指導スタッフへの要望や意見、本学院に対する希望、意見がございましたらご記入下さい。

先生のご氏名



在職校名

〒

所在地

TEL

()

備考・追記

2012年度 春期講習会

会員証

ふなばし美術学院



〒 273-0003 千葉県船橋市宮本2-3-1 TEL 047-422-6870

美術・デザイン系
高校受験対応

基礎科 中学生コース

2012春期講習会 3/25日～31日

絵を描くのが大好き！ものをつくるのが大好き！という中学生のみなさん、あまり絵を描いた経験はないけど上手く描けるようになりたいというみなさん、一人一人が持っている個性や感性、才能も磨かれてこそ光輝きます。この春から一緒に楽しく描きはじめましょう！

ふなばし美術学院 

基礎科 中学生コース

高校の美術・デザインコースを受験するという人から、きちんと絵を習うのは初めてという初心者の人まで幅広く対応します。基本となるデッサンからスタートして、絵の具を使った着彩も選択することができます。講習中には個別面接も行いますので、学校や部活との両立などなんでも相談して下さい。

用意するもの

- 画用紙 ●消し具 ●フキサチーフ
- クロッキーブック ●鉛筆(6H～6B) ●カッター
- B3パネル ●水張りテープ ●水張り用刷毛
- 彩色用具一式(アクリル絵具 or 透明水彩絵具)
※油彩・キャンバスも対応できます。

画材についてはオリエンテーションで詳しく説明します。

※必要な用具は学院の購買にて購入できます。

※初めてのデッサンセット・透明水彩・アクリルのセット販売も行いますのでご利用下さい。

※特に初心者の方は、「初めてのデッサンセット」の購入をお勧めします。

中学生コース カリキュラム

9:30～12:30 3h

3/25 日	【オリエンテーション】		
26 月	静物デッサン [B3画用紙/鉛筆]	講評	
27 火			
28 水	休講日		
29 木	選択 静物デッサン [B3画用紙/鉛筆] 静物着彩 [B3画用紙/水彩絵具]	講評	
30 金			
31 土			

- 用具の名前と使い方
 - 構図や形のとり方
 - ものの質感の描き分け
 - 色彩について
- などを指導していきます。

※29日目以降の後半カリキュラムは選択制となります



[静物デッサン]



[静物着彩]

2012年度 春期講習会 中学生コース申込書

No. _____

ふりがな _____

氏名 _____

生年月日 平成 ____ 年 ____ 月 ____ 日生(____ 才)

保護者氏名 _____

住所 []-[]

電話番号 () _____ E-mail _____

学校名 立 _____ 中学校(第 ____ 学年在籍)

入部している部活動 _____

男
 女

納入

印 ※必ず捺印して下さい。

写真
3cm×4cm

2012年度 春期講習会会員証

No. _____

氏名

上記の者は本学院、春期講習会の会員であることを証明する。

平成 ____ 年 ____ 月 ____ 日

納入

実技経験 有り(____ 枚)
 無し

募集要項 2012春期講習会基礎科中学生コース

- 期間:2012年3月25日(日)～31日(土)
計6日間・各日 9:30～12:30
- 受付期間:2012年2月1日(水)～3月22日(木)
- 学費: **入会金 ¥5,000** **受講料 ¥15,000**
- 特典

美術担当又は担任の先生からの推薦書をお持ちの方
(申込の際、推薦書を提出して下さい)

本学院の講習会・体験講習等を受講された方

**入会金
(5000円)が
免除されます。**

注意事項

- 学費振込後は3日以内にお申し込み下さい。
- 入講は随時受付けておりますが、定員になり次第締め切らせていただきますのでお早めにお申し込み下さい。
- 交通機関の規定により、本講習会のみ通学定期券・学割は利用できません。



●JR総武線船橋駅南口・東武野田線船橋駅・京成線船橋駅より徒歩15分 ●京成線大神宮下駅より徒歩5分

■ 申込方法

窓口申込の場合 申込書と学費(現金又は振込控え)を提出してください。
郵送申込の場合 申込書と学費(現金又は振込控え)を郵送してください。

【学費振込口座】 ※受講生本人名義での振込をお願い致します。

振込先口座名: ふなばし美術学院 鈴木善雄
(フナバシビジュアルデザイン スズキヨシオ)
指定銀行: みずほ銀行 船橋支店(普通) 1013490
京葉銀行 船橋支店(普通) 3957121

※銀行などで現金振込時に、本人確認書類が必要になる場合があります。詳しくはご利用の金融機関にお問い合わせください。

受付場所/送付先 〒273-0003船橋市宮本2-3-1
ふなばし美術学院 宮本第一校舎 tel 047-422-6870

手続き終了後、会員証をお渡し(または郵送)します。

個人情報の保護に関して

本学院では、申込書に記入いただいた個人情報は厳重に管理・取扱いを行い、下記の利用目的以外では一切使用致しません。又、取扱いを外部に委託することも致しません。

【利用目的】 授業に関わる情報や通知などの連絡、送付・本人と特定されない方式での統計資料の作成。

油画科 日本画科 デザイン・工芸科 学科
メディアアート科 建築科 美術総合受験科
基礎科 基礎科中学生コース 通信教育課程

ふなばし美術学院

www.funabi.ac.jp

〒273-0003 千葉県船橋市宮本 2-3-1
TEL 047-422-6870 FAX 047-425-0499



春期講習会前に、
未経験/初心者
無料体験から始めよう!

※画材用具は全て本学院で用意致します。
当日は保護者(三者)面談をお勧めします。



土曜体験講習 2/11(土) 13:30～16:30

入試説明会 3/20(祝) 13:00～ + 個人面談

一日体験講習 3/18(日) 9:30～16:30

2012年度春期講習会 推薦依頼 学院長 鈴木 善雄

当学院では、推薦制度を実施致しております。先生から推薦を受けた学生の日常の実技状況を把握し、個人の進捗に則した綿密な指導を心がけております。つきましては、下記の「推薦書」にご記入いただければ幸いです。この制度の特典として、推薦を受けた学生には、講習会受講時に入会金を免除とさせていただきます。先生からのご推薦は、何人でも結構です。

2012年度春期講習会

会員証



ふなばし美術学院

〒273-0003 千葉県船橋市宮本2-3-1
TEL 047-422-6870 FAX 047-425-0499

推薦書

ふなばし美術学院 学院長殿

下記の者は、貴学院への講習会受講を希望しておりますので、ここに推薦致します。

生徒氏名 _____ 学校名 _____ 立 _____ 中学校 _____ 年在学 _____

本人の志望高校、または大学 第1志望 第2志望

受講希望者の現在までの実技勉強状況、本学院指導スタッフへの要望や意見、
本学院に対する希望、意見がございましたらご記入下さい。

先生のご氏名 _____ (印) 在職校名 _____

所在地 〒 _____ TEL _____